

SYNCO 



MC4

User Manual • Užívateľský manuál •
Užívateľský manuál • Használati utasítás •
Benutzerhandbuch

Dear customer,

Thank you for purchasing our product. Please read the following instructions carefully before first use and keep this user manual for future reference. Pay particular attention to the safety instructions. If you have any questions or comments about the device, please contact the customer line.



www.alza.co.uk/kontakt




+44 (0)203 514 4411

Importer Alza.cz a.s., Jankovcova 1522/53, Holešovice, 170 00 Praha 7, www.alza.cz

Package List



SYNCOI MC4 Mixing Console x1



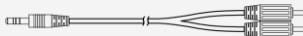
User Manual x1



USB Charging Cable (100 cm) x1



3.5mm TRRS to Dual 3.5mm TRSF Y Cable (19 cm) x1



3.5mm TRS to 2-Male RCA Adapter Cable (138 cm) x1

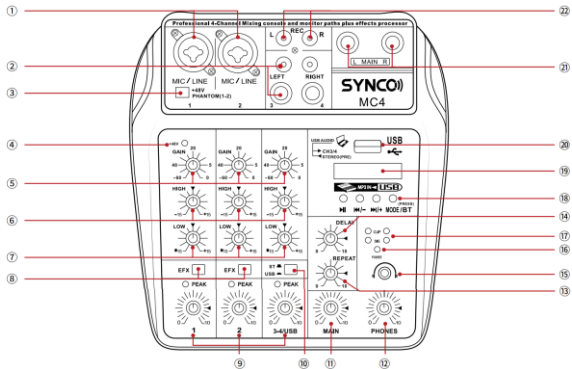
Feature Introduction

- Multipurpose 4-channel mixer with USB audio interface
- Gain control
- High bass adjustment
- Built-in 48V phantom power supply
- High-definition headset output
- Widely used for various devices
- Compact and lightweight

Caring for Your SYNCO Product

- Please keep the product in a dry, clean, dust-free environment.
- Keep corrosive chemicals, liquids and heat source away from the product to prevent mechanical damage.
- Use only a soft and dry cloth for cleaning the product.
- Malfunction may be caused by dropping, impact of external force.
- Do not attempt to disassemble the product. Doing so voids warranty.
- Please have the product checked or repaired by authorized technicians if any malfunctions happened.
- Failure to follow all the instructions may result in mechanical damage.
- Warranty does not apply to human errors.

Product Introduction



1. Mono input jack
MIC/LINE: Are used for connecting XLR and TRS Phone. Microphones and instruments are accessible.
2. Stereo input jack
Used for connecting line-level instruments such as electric keyboard and audio device. TRS Phone and RCA plug are accessible.
3. Phantom power switch
4. Phantom power indicator
5. [GAIN] knobs
Used to adjust the gain of the input signal.
6. [HIGH] knobs
Adjust the knobs to control the channel treble tone.
7. [LOW] knobs
Adjust the knobs to control the channel bass tone.
8. [EFX] buttons
Used for accessing channel effect.

9. Channel volume
Adjust the knob to control the signal volume.
10. [ST/USB] button
Used for switching ST and USB input signal.
11. [MAIN] knob
Main volume control, used to make the main output signal level achieve ideal state.
12. [PHONES] knob
Used to control the headphone monitoring volume.
13. [REPEAT] knob
Used to adjust the echo repetition frequency.
14. [DELAY] knob
Used to adjust the repeat interval of effect echo.
15. Headphone jack
16. Power indicator
17. Indicator for signal output status

18. MP3 master control

[>|] Short press to pause/play; long press to switch to recording state, and record the output signal of main channel to USB storage.

[|<<] Short press for last song; long press to reduce the volume.

[>>|] Short press for next song, long press to increase the volume.

[MODE] *Short press to switch the working status among LINE/BT/PC; long press for loop playback mode.*

19. MP3 display

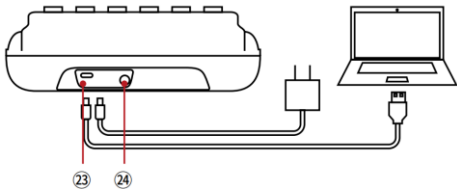
Indicate the operation and playback status of MP3.

20. MP3 USB jack

21. Stereo output interface

22. Recording terminal

The group of ports are used for main output connection of stereo and recording interface.



23. USB power supply interface

Can be connected to an external 5V power supply or computer USB interface. When connected with computer, the console functions with external sound card.

24. MP3/PC connection working status switch

When the console is powered by computer, you can switch the connection between MP3 and PC by this button; when the console is powered by an external 5V power supply, it can only switch to the corresponding status of MP3.

Specifications

Total Harmonic Distortion	≤ 0.1 %	
Frequency Response	20 Hz – 20 kHz / ± 0.5 dB	
S/N	≥ 80 dB	
MAX Outputs	4V/MAX	
Input/Output Impedance	<i>MIC</i>	2.4 kΩ
	<i>Mono</i>	11 kΩ
	<i>Stereo</i>	100 kΩ
Input Channel Sensitivity	<i>MIC</i>	-60 dB
	<i>Stereo CH. Input</i>	-40 dB
	<i>EFX Send</i>	-20 dB
	<i>EEF Return</i>	-20 dB
Parametric EQ.	<i>HI</i>	12 kHz ± 15 dB
	<i>LOW</i>	60 Hz ± 15 dB

Warranty Conditions

A new product purchased in the Alza.cz sales network is guaranteed for 2 years. If you need repair or other services during the warranty period, contact the product seller directly, you must provide the original proof of purchase with the date of purchase.

The following are considered to be a conflict with the warranty conditions, for which the claimed claim may not be recognized:

- Using the product for any purpose other than that for which the product is intended or failing to follow the instructions for maintenance, operation and service of the product.
- Damage to the product by a natural disaster, the intervention of an unauthorized person or mechanically through the fault of the buyer (e.g. during transport, cleaning by inappropriate means, etc.).

- Natural wear and aging of consumables or components during use (such as batteries, etc.).
- Exposure to adverse external influences, such as sunlight and other radiation or electromagnetic fields, fluid intrusion, object intrusion, mains overvoltage, electrostatic discharge voltage (including lightning), faulty supply or input voltage and inappropriate polarity of this voltage, chemical processes such as used power supplies, etc.
- If anyone has made modifications, modifications, alterations to the design or adaptation to change or extend the functions of the product compared to the purchased design or use of non-original components.

EU Declaration of Conformity

Identification data of the manufacturer's / importer's authorized representative:

Importer: Alza.cz a.s.

Registered office: Jankovcova 1522/53, Holešovice, 170 00 Prague 7

IČO: 27082440

Subject of the declaration:

Title: Mixing Console

Model / Type: MC4

The above product has been tested in accordance with the standard(s) used to demonstrate compliance with the essential requirements laid down in the Directive(s):

Directive No. (EU) 2014/30/EU

Directive No. (EU) 2011/65/EU as amended 2015/863/EU

Prague, 31.1.2021



WEEE

This product must not be disposed of as normal household waste in accordance with the EU Directive on Waste Electrical and Electronic Equipment (WEEE - 2012/19 / EU). Instead, it shall be returned to the place of purchase or handed over to a public collection point for the recyclable waste. By ensuring this product is disposed of correctly, you will help prevent potential negative consequences for the environment



and human health, which could otherwise be caused by inappropriate waste handling of this product. Contact your local authority or the nearest collection point for further details. Improper disposal of this type of waste may result in fines in accordance with national regulations.



Vážený zákazníku,

Děkujeme vám za zakoupení našeho produktu. Před prvním použitím si prosím pečlivě přečtěte následující pokyny a tuto uživatelskou příručku si uschovejte pro budoucí použití. Věnujte zvláštní pozornost bezpečnostním pokynům. Pokud máte jakékoliv dotazy nebo připomínky k zařízením, kontaktujte zákaznickou linku.

✉ www.alza.cz/kontakt

☎ +420 255 340 111

Dovozce: Alza.cz a.s., Jankovcova 1522/53, Holešovice, 170 00 Praha 7, www.alza.cz

Obsah balení



SYNCO MC4 Mixážní konzole ×1



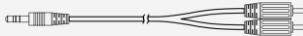
Uživatelská
příručka ×1



USB Napájecí kabel (100 cm) ×1



3.5mm TRRS na 3.5mm TRSF Y kabel (19 cm) ×1



3.5mm TRS na 2-Male RCA kabel adaptéru (138 cm) ×1

Funkce produktu

- Víceúčelový 4kanálový mixážní pult s USB audio rozhraním
- Gain control
- Úprava vysokých basů
- Vestavěné 48V fantomové napájení
- Vysoké rozlišení výstupu sluchátek
- Široké využití pro různá zařízení
- Kompaktní a lehký

Péče o váš produkt SYNCO

- Výrobek uchovávejte v suchém, čistém a bezprašném prostředí.
- Udržujte korozivní chemikálie, kapaliny a zdroje tepla v dostatečné vzdálenosti od produktu, abyste zabránili mechanickému poškození.
- K čištění výrobku používejte pouze měkký a suchý hadřík.
- Porucha může být způsobena pádem nebo nárazem vnější síly.
- Nepokoušejte se výrobek rozebírat. V opačném případě zaniká záruka.
- Pokud dojde k poruše, nechte výrobek zkontrolovat nebo opravit autorizovaným technikem..
- Nedodržení všech pokynů může mít za následek mechanické poškození.
- Záruka se nevztahuje na lidské chyby.

1. Mono vstupní konektor
MIC/LINE: Slouží k připojení telefonů XLR a TRS. Mikrofony a nástroje jsou přístupné.
2. Stereo vstupní konektor
Používá se pro připojení liniových nástrojů, jako je elektrická klávesnice a zvukové zařízení. Telefon TRS a zástrčka RCA jsou přístupné.
3. Přepínač fantomového napájení
4. Indikátor fantomového napájení
5. [GAIN] knoflík
Slouží k nastavení zesílení vstupního signálu.
6. [HIGH] knoflík
Slouží k ovládní výšky kanálu.
7. [LOW] knoflík
Slouží k ovládní basového tónu.
8. [EFX] tlačítka
Používá se pro přístup k efektu kanálu.
9. Hlasitost kanálu
Slouží k nastavení hlasitosti signálu.

10. [ST/USB] tlačítko
Slouží k přepínání vstupního signálu ST a USB.
11. [MAIN] knoflík
Hlavní ovládání hlasitosti, které slouží k dosažení ideálního stavu úrovně hlavního výstupního signálu.
12. [PHONES] knoflík
Slouží k ovládání hlasitosti sluchátek.
13. [REPEAT] knoflík
Slouží k úpravě frekvence opakování ozvěny.
14. [DELAY] knoflík
Slouží k úpravě intervalu opakování ozvěny efektu.
15. Konektor sluchátek
16. Indikátor napájení
17. 17. Indikátor stavu výstupního signálu

18. MP3 hlavní ovladač
[> |] Krátkým stisknutím pozastavíte/přehrajete; dlouhým stisknutím přepnete do

stavu nahrávání a zaznamenáte výstupní signál hlavního kanálu do úložiště USB.

[|<<] Krátkým stisknutím přejdete na předchozí skladbu; dlouhým stisknutím snížíte hlasitost.

[>>|] Krátkým stisknutím přejdete na další skladbu, dlouhým stisknutím zvýšíte hlasitost.

[MODE] *Krátkým stisknutím přepnete pracovní stav mezi LINE/BT/PC; dlouhým stisknutím přejdete do režimu přehrávání smyčky.*

19. MP3 displej

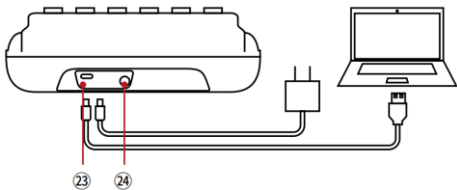
Zobrazuje činnost a stav přehrávání MP3.

20. MP3 USB konektor

21. Stereo výstupní rozhraní

22. Záznamový terminál

Skupina portů se používá pro hlavní výstupní připojení stereofonního a nahrávacího rozhraní.



23. Rozhraní USB napájení

Lze připojit k externímu 5V napájecímu zdroji nebo USB rozhraní počítače. Po připojení k počítači funguje konzole s externí zvukovou kartou.

24. MP3/PC přepínač pracovního stavu připojení

Pokud je konzole napájena počítačem, můžete tímto tlačítkem přepnout spojení mezi MP3 a PC; když je konzole napájena z externího 5V napájecího zdroje, může se přepnout pouze na odpovídající stav MP3.

Specifikace

Celkové harmonické zkreslení	≤ 0.1 %	
Frekvenční odezva	20 Hz – 20 kHz / ± 0.5 dB	
Signál/Šum	≥ 80 dB	
MAX Výstupy	4V/MAX	
Vstupní/Výstupní Impedance	<i>MIC</i>	2.4 kΩ
	<i>Mono</i>	11 kΩ
	<i>Stereo</i>	100 kΩ
Citlivost vstupního kanálu	<i>MIC</i>	-60 dB
	<i>Stereo CH. Input</i>	-40 dB
	<i>EFX Send</i>	-20 dB
	<i>EEF Return</i>	-20 dB
Parametrický EQ.	<i>HI</i>	12 kHz ± 15 dB
	<i>LOW</i>	60 Hz ± 15 dB

Záruční podmínky

Na nový výrobek pořízený v prodejní síti Alza.cz je poskytnuta záruka 2 roky. Pokud potřebujete opravu nebo jiné služby během záruční doby, kontaktujte přímo prodejce výrobku, je nutné předložit originální doklad o zakoupení s původním datem zakoupení. Kopie dokladů o zakoupení výrobku, změněné, doplněné, bez původních údajů nebo jinak poškozené doklady o zakoupení výrobku nebudou považovány za doklady prokazující zakoupení reklamovaného výrobku.

Následující se považuje za rozpor se záručními podmínkami, pro které nemusí být reklamace uznána:

- Používání produktu k jinému účelu, než ke kterému je určen, nebo nedodržování pokynů pro údržbu, provoz a servis produktu.
- Poškození produktu přírodní katastrofou, zásahem neoprávněné osoby nebo mechanickým zaviněním kupujícího (např. při přepravě, čištění nevhodnými prostředky atd.).
- Přirozené opotřebení a stárnutí spotřebního materiálu nebo součástí během používání (jako jsou baterie atd.).
- Vystavení nepříznivým vnějším vlivům, jako je sluneční světlo a jiné záření nebo elektromagnetické pole, vniknutí tekutin, vniknutí předmětů, přepětí do sítě, napětí elektrostatického výboje (včetně blesku), vadné napájecí nebo vstupní napětí a nepřiměřená polarita tohoto napětí, chemické procesy jako např. použité napájecí zdroje atd.
- Pokud kdokoliv provedl úpravy designu nebo úpravy za účelem změny nebo rozšíření funkcí produktu ve srovnání se zakoupeným designem nebo použitím neoriginálních komponent.

EU Prohlášení o shodě

Identifikační údaje zplnomocněného zástupce výrobce/dovozce:

Dovozce: Alza.cz a.s.

Registrované sídlo: Jankovcova 1522/53, Holešovice,

170 00 Praha 7

IČO: 27082440

Předmět prohlášení:

Název: Mixážní konzole

Model/Typ: MC4

Výše uvedený produkt byl testován v souladu s normami používanými k prokázání souladu se základními požadavky stanovenými ve směrnici (směrnících):

Směrnice č. (EU) 2014/30/EU

Směrnice č. (EU) 2011/65/EU ve znění pozdějších předpisů 2015/863/EU

Praha, 31.1.2021



WEEE

Tento produkt nesmí být likvidován jako běžný domácí odpad v souladu se směrnicí EU o likvidaci elektrických a elektronických zařízení (WEEE – 2012/19/EU). Místo toho musí být vrácen v místě zakoupení nebo odevzdán ve veřejné sběrně recyklovatelného odpadu. Správnou likvidaci přístroje pomůžete zachovat přírodní zdroje a napomáháte prevenci potenciálních negativních dopadů na životní prostředí



a lidské zdraví. Další podrobnosti si vyžádejte od místního úřadu nebo nejbližšího sběrného místa. Při nesprávné likvidaci tohoto druhu odpadu mohou být v souladu s národními předpisy uděleny pokuty.

Vážený zákazník,

ďakujeme Vám za zakúpenie nášho produktu. Prosíme, starostlivo si prečítajte nasledujúce inštrukcie pred prvým použitím a používateľskú príručku si odložte pre prípad potreby jej ďalšieho použitia. Predovšetkým dbajte na bezpečnostné pokyny. Ak máte akékoľvek otázky či pripomienky súvisiace s produktom, prosíme, obráťte sa na zákaznícku linku.

✉ www.alza.sk/kontakt


☎ +421 257 101 800

Dovozca: Alza.cz a.s., Jankovcova 1522/53, Holešovice, 170 00 Praha 7, www.alza.cz

Obsah balenia



SYNCO MC4 Mixážna konzola ×1



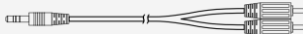
Používateľská
príručka ×1



USB Napájací kábel (100 cm) ×1



3.5mm TRRS na 3.5mm TRSF Y kábel (19 cm) ×1



3.5mm TRS na 2-Male RCA kábel adaptéra (138 cm) ×1

Funkcie produktu

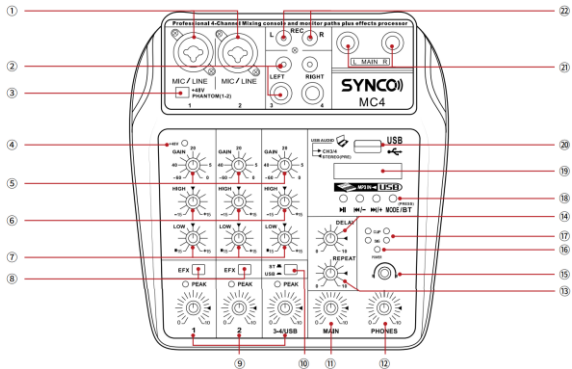
- Viacúčelový 4-kanálový mixážny pult s USB audio rozhraním
- Gain control
- Úprava vysokých basov
- Vstavané 48 V fantómové napájanie
- Vysoké rozlíšenie výstupu slúchadiel
- Široké využitie na rôzne zariadenia
- Kompaktný a ľahký

Starostlivosť o váš SYNCO produkt

- Výrobok uchovávajte v suchom, čistom a bezprašnom prostredí.
- Udržiavajte korozívne chemikálie, kvapaliny a zdroje tepla v dostatočnej vzdialenosti od produktu, aby ste zabránili mechanickému poškodeniu.
- Na čistenie výrobku používajte len mäkkú a suchú handričku.
- Porucha môže byť spôsobená pádom alebo nárazom vonkajšej sily.
- Nepokúšajte sa výrobok rozoberať. V opačnom prípade vám zaniká záruka.
- Ak príde k poruche, nechajte výrobok skontrolovať alebo opraviť autorizovanému technikovi.

- Nedodržanie všetkých pokynov môže mať za následok mechanické poškodenie.
- Záruka sa nevzťahuje na ľudské chyby.

Popis produktu



1. Mono vstupný konektor
MIC/LINE: Slúži na pripojenie telefónov XLR a TRS. Mikrofóny a nástroje sú prístupné.
2. Stereo vstupný konektor
Používa sa na pripojenie líniových nástrojov, ako sú napríklad elektrická klávesnica a zvukové zariadenia. Telefón TRS a zástrčka RCA sú prístupné.
3. Prepínač fantómového napájania
4. Indikátor fantómového napájania
5. [GAIN] gombík
Slúži na Nastavenie zosilnenia vstupného signálu.
6. [HIGH] gombík
Slúži na ovládanie výšky kanála.

7. [LOW] gombík
Slúži na ovládanie basového tónu.
8. [EFX] tlačido
Používa sa na prístup k efektu kanála.
9. Hlasitosť kanála
Slúži na nastavenie hlasitosti signálu.
10. [ST/USB] tlačidlo
Slúži na prepínanie vstupného signálu ST a USB.
11. [MAIN] gombík
Hlavné ovládanie hlasitosti, ktoré slúži na dosiahnutie ideálneho stavu úrovne hlavného výstupného signálu.
12. [PHONES] gombík
Slúži na ovládanie hlasitosti slúchadiel.

13. [REPEAT] gombík
Slúži na úpravu frekvencie opakovania ozveny.
14. [DELAY] gombík
Slúži na úpravu intervalu opakovania ozveny efektu.
15. Konektor slúchadiel
16. Indikátor napájania
17. 17. Indikátor stavu výstupného signálu
18. MP3 hlavný ovládač
*[>| |] Krátkym stlačením pozastavíte/prehráte; dlhým stlačením prepnete do stavu nahrávania a zaznamenáte výstupný signál hlavného kanála do úložiska USB.
[|<<] Krátkym stlačením prejdete na predchádzajúcu skladbu; dlhým stlačením znížite hlasitosť.*

[>> |] *Krátkym stlačením prejdete na ďalšiu skladbu, dlhým stlačením zvýšite hlasitosť.*

[MODE] *Krátkym stlačením prepnete pracovný stav medzi LINE/BT/PC; dlhým stlačením prejdete do režimu prehrávania slučky.*

19. MP3 displej

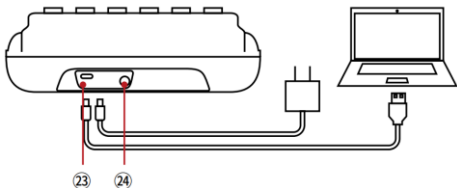
Zobrazuje činnosť a stav prehrávania MP3.

20. MP3 USB konektor

21. Stereo výstupné rozhranie

22. Záznamový terminál

Skupina portov sa používa na hlavné výstupné pripojenie stereofónneho a nahrávacieho rozhrania.



23. Rozhranie USB napájania

Je možné pripojiť k externému 5 V napájacíemu zdroju alebo USB rozhraniu počítača. Po pripojení k počítaču funguje konzola s externou zvukovou kartou.

24. MP3/PC prepínač pracovného stavu pripojenia

Ak je konzola napájaná počítačom, môžete týmto tlačidlom prepnúť spojenie medzi MP3 a PC; keď je konzola napájaná z externého 5 V napájacieho zdroja, môže sa prepnúť len na zodpovedajúci stav MP3.

Špecifikácie

Celkové harmonické skreslenie	≤ 0.1 %	
Frekvečná odozva	20 Hz – 20 kHz / ± 0.5 dB	
Signál/Šum	≥ 80 dB	
MAX Výstupy	4V/MAX	
Vstupná/Výstupná Impedancia	<i>MIC</i>	2.4 kΩ
	<i>Mono</i>	11 kΩ
	<i>Stereo</i>	100 kΩ
Citlivosť vstupného kanála	<i>MIC</i>	-60 dB
	<i>Stereo CH. Input</i>	-40 dB
	<i>EFX Send</i>	-20 dB
	<i>EEF Return</i>	-20 dB
Parametrický EQ.	<i>HI</i>	12 kHz ± 15 dB
	<i>LOW</i>	60 Hz ± 15 dB

Záručné podmienky

Na nový produkt zakúpený v predajnej sieti Alza.cz je poskytovaná záruka 2 roky. Ak potrebujete počas záručnej doby opravu alebo iné služby, obráťte sa priamo na predajcu produktu. Musíte poskytnúť originálny doklad s pôvodným dátumom nákupu. Kópie dokladov o zakúpení výrobku, zmenené, doplnené, bez pôvodných údajov, prípadne inak poškodené doklady o zakúpení výrobku nebudú považované za doklady dokazujúce zakúpenie reklamovaného výrobku.

Za rozpor so záručnými podmienkami, kvôli ktorému nemusí byť uplatnený reklamačný nárok uznaný, sa považuje:

- Používanie výrobku na iný účel, než na aký je výrobok určený alebo nedodržanie pokynov na údržbu, prevádzku a obsluhu výrobku.

- Poškodenie výrobku živelnou pohromou, zásahom neoprávnenej osoby, prípadne mechanicky vinou kupujúceho (napr. pri preprave, čistení nevhodnými prostriedkami a pod.).
- Prírodné opotrebenie a stárnutie spotrebného materiálu, prípadne jeho súčastí počas používania (ako sú napr. batérie atď.).
- Vystavenie nepriaznivému vonkajšiemu vplyvu, napr. slnečnému a inému žiareniu či elektromagnetickému poľu, vniknutie tekutiny, vniknutie predmetu, prepätie v sieti, vystavenie napätiu vzniknutému pri elektrostatickom výboji (vrátane blesku), chybnému napájaciemu alebo vstupnému napätiu a nevhodnej polarite tohto napätia, vplyvu chemických procesov (napr. použitých napájacích článkov) a podobne.
- Ak boli kýmkoľvek uskutočnené úpravy, modifikácie, zmeny konštrukcie alebo adaptácie ku zmene alebo rozšíreniu funkcií výrobku v porovnaní so zakúpeným prevedením, prípadne boli použité neoriginálne súčiastky.

EÚ VYHLÁSENIE O ZHODE

Identifikačné údaje splnomocneného zástupcu výrobcu/dovozcu:

Dovozca: Alza.cz a.s.

Registrované sídlo: Jankovcova 1522/53, Holešovice,
170 00 Praha 7

IČO: 27082440

Predmet vyhlásenia:

Názov: Mixážna konzola
Model/Typ: MC4

Vyššie uvedený produkt bol testovaný v súlade s normou (normami) používanými na preukázanie súladu so základnými požiadavkami stanovenými smernicou (smernicami):

Smernica č. (EÚ) 2014/30/EÚ

Smernica č. (EÚ) 2011/65/EÚ v znení neskorších predpisov 2015/863/EÚ

Praha, 31.1.2021



WEEE

Tento produkt nemôže byť likvidovaný ako bežný domáci odpad v súlade so smernicou EÚ o likvidácii elektrických a elektronických zariadení (WEEE – 2012/19/EU). Miesto toho musí byť vrátený na mieste zakúpenia alebo odovzdaný vo verejnom zbere recyklovateľného odpadu. Správnou likvidáciou prístroja pomôžete zachovať prírodné zdroje a napomáhate prevencii potenciálnych negatívnych dopadov na životné prostredie a ľudské zdravie. Ďalšie podrobnosti si vyžiadajte od miestneho úradu alebo najbližšieho zberného miesta. Pri nesprávnej likvidácii tohto druhu odpadu môžu byť v súlade s národnými predpismi udelené pokuty.



Kedves Vásárló,

Köszönjük, hogy megvásárolta termékünket. Kérjük, olvassa el figyelmesen az alábbi utasításokat az első használat előtt, és őrizze meg ezt a felhasználói kézikönyvet későbbi felhasználás céljából. Fordítson különös figyelmet a biztonsági előírásokra. Ha bármilyen kérdése vagy észrevétele van a készülékkel kapcsolatban, kérjük, lépjen kapcsolatba az ügyfélszolgálattal.



www.alza.hu/kontakt



06-1-701-1111

Importőr Alza.cz a.s., Jankovcova 1522/53, Holešovice, 170 00 Praha 7, www.alza.cz

A csomag tartalma



SYNCO MC4 Keverő Konzol ×1



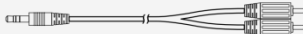
Használati utasítás ×1



USB Töltő Kábel (100 cm) ×1



3.5mm TRRS, Dual 3.5mm TRSF Y-Kábel (19 cm) ×1



3.5mm TRS, 2-Male RCA Adapter Kábel (138 cm) ×1

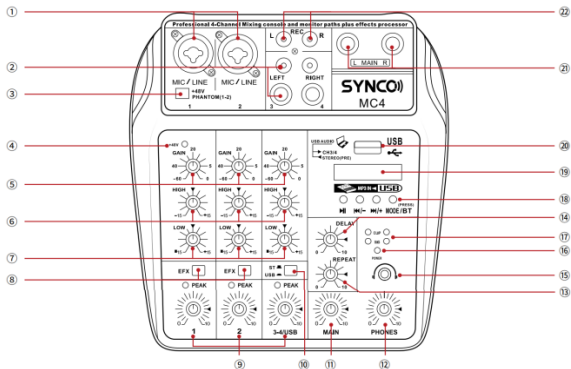
Funkciók ismertetése

- Multifunkciós 4 csatornás keverő USB audio interfésszel
- Erősítés szabályozás
- Magasfokú basszus beállítás
- Beépített 48V-os fantomtáp ellátás
- Nagyfelbontású fejhallgató kimenet
- Széles körben használható különféle eszközökhöz
- Kompakt és könnyű

A SYNCO termék kezelése

- Kérjük, tartsa a terméket száraz, tiszta, pormentes környezetben.
- A mechanikai sérülések elkerülése érdekében tartsa távol a terméktől a maró vegyszereket, folyadékokat és hőforrásokat.
- A termék tisztításához csak puha és száraz ruhát használjon.
- Leesés vagy külső erő behatása meghibásodáshoz vezethet.
- Ne próbálja szétszerelni a terméket. Ezzel a garancia érvényét veszti.
- Ha bármilyen meghibásodás történt, kérjük, ellenőriztesse vagy javíttassa meg a terméket szakemberrel.
- Az összes utasítás be nem tartása mechanikai károsodást okozhat.
- A garancia nem vonatkozik az emberi mulasztásokra, rendellenes használatra.

A termék ismertetése



1. Mono bemeneti csatlakozó – Mono input jack
MIC/LINE: XLR és TRS Phone csatlakoztatására szolgálnak. Mikrofonok és hangszerek számára.
2. Sztereo bemeneti csatlakozó – Stereo input jack
Vonalszintű eszközök, például szintetizátor és audioeszközök csatlakoztatására szolgál. TRS Phone és RCA csatlakozók számára.
3. Fantomtápkapcsoló
4. Fantomtáp kijelző
5. [GAIN] gombok
A bemeneti jel erősítésének beállítására szolgál.
6. [HIGH] gombok
A gombok beállításával az adott csatorna magas tartománya szabályozható.
7. [LOW] gombok
A gombok beállításával az adott csatorna basszus tartománya szabályozható.
8. [EFX] gombok
Az egyes csatornák effekt elérésére szolgál.

9. Csatorna hangereje - Channel volume
A gombokkal beállítható az egyes csatornák hangereje.
10. [ST/USB] gomb
Az ST és USB bemeneti jel kapcsolására szolgál.
11. [MAIN] gomb
Fő hangerőszabályzó, arra szolgál, hogy az alap kimeneti jelszint ideális állapotot érjen el.
12. [PHONES] gomb
A fejhallgató hangerejének szabályozására szolgál.
13. [REPEAT] gomb
A visszhang ismétlés gyakoriságának beállítására szolgál.
14. [DELAY] gomb
A visszhang effekt ismételt intervallumának beállítására szolgál.
15. Fejhallgató csatlakozó - Headphone jack
16. Bekapcsolás kijelző
17. Kimeneti jel állapot kijelző

18. MP3 mester vezérlés

[>|] Röviden megnyomva szüneteltetés / lejátszás; hosszan megnyomva átvált felvétel módra, és rögzíti a fő csatorna kimeneti jelét az USB tárolóba.

[|<<] Röviden megnyomva ugrás az utolsó számhoz; hosszan nyomva csökkenti a hangerőt.

[>>|] Röviden megnyomva ugrás a következő számra; hosszan nyomva növeli a hangerőt.

[MODE] Röviden megnyomva átvált a LINE/BT/PC állapotok között; hosszan nyomva lejátszás (playback) módra vált.

19. MP3 kijelző

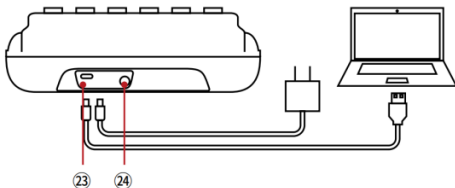
Jelzi az MP3 működését és lejátszási állapotát.

20. MP3 USB csatlakozó

21. Sztereo kimeneti interfész – Stereo output interface

22. Felvevő terminál - Recording terminal

Ezek a portok a sztereó és a felvevő interfész fő kimeneti csatlakozására szolgálnak.



23. USB tápegység interfész

Csatlakoztatható külső 5 V-os tápegységhez vagy a számítógép USB-interfészéhez. Számítógéphez csatlakoztatva a konzol külső hangkártyával működik.

24. MP3 / PC kapcsolat működési állapot kapcsoló

Ha a konzolt számítógéppel táplálja, ezzel a gombbal átválthatja a kapcsolatot az MP3 és a PC között; ha a konzolt külső 5V-os tápfeszültség táplálja, csak az MP3 megfelelő állapotára tud váltani.

Specifikáció

Teljes harmonikus torzítás (THD)	≤ 0.1 %	
Frekvencia menet	20 Hz – 20 kHz / ± 0.5 dB	
Jel / Zaj	≥ 80 dB	
MAX Kimenet	4V/MAX	
Bemeneti/Kimeneti Impedancia	<i>MIC</i>	2.4 kΩ
	<i>Mono</i>	11 kΩ
	<i>Stereo</i>	100 kΩ
Bemeneti Csatorna Érzékenység	<i>MIC</i>	-60 dB
	<i>Stereo CH. Input</i>	-40 dB
	<i>EFX Send</i>	-20 dB
Paraméteres EQ.	<i>EEF Return</i>	-20 dB
	<i>HI</i>	12 kHz ± 15 dB
	<i>LOW</i>	60 Hz ± 15 dB

Garanciális feltételek

Az Alza.hu értékesítési hálózaton keresztül vásárolt új termékre 2 év garancia van. Ha javításra vagy más szolgáltatásra van szüksége a jótállási időszak alatt, forduljon közvetlenül a termék eladójához. Ilyenkor a vásárlás dátumát is tartalmazó eredeti igazolást is be kell nyújtania.

Az alábbiak ütköznek a jótállási feltételekkel, amelyek esetében a követelt igényt nem ismerhetik el:

- A termék bármilyen más célra történő felhasználása, mint amelyre a terméket szánják, vagy a termék karbantartási, üzemeltetési és szervizelési utasításainak be nem tartása.

- A termék károsodása természeti katasztrófa miatt, illetéktelen személy beavatkozása miatt vagy mechanikus sérülésből adódóan a vevő hibájából (pl. szállítás közben, nem megfelelő módon történő takarítás, stb.).
- A fogyóeszközök vagy alkatrészek természetes kopása és öregedése használat közben (mint például akkumulátorok, stb.).
- Káros külső hatásoknak való kitettség, például napfény és más sugárzás vagy elektromágneses mezők, folyadék behatolás, tárgy behatolás, hálózati túlfeszültség, elektrosztatikus kisülési feszültség (beleértve a villámlást is), hibás táp- vagy bemeneti feszültség és a feszültség nem megfelelő polaritása, kémiai folyamatok, mint például használt tápegységek, stb.
- Ha bárki módosításokat hajtott végre, változtatásokat a design-t illetően vagy a termék funkcióit változtatta meg vagy a megvásárolt kivitelhez képest kibővítette a funkcióit, vagy a szükséges változtatásokat nem eredeti alkatrészek használatával valósította meg.

EU-megfelelőségi nyilatkozat

A gyártó / importőr meghatalmazott képviselőjének azonosító adatai:

Importőr: Alza.cz a.s.

Székhely: Jankovcova 1522/53, Holešovice,170 00 Prague 7

IČO: 27082440

A nyilatkozat tárgya:

Megnevezés: Mixing Console

Modell / Típus: MC4

A fenti terméket az irányelv(ek)ben meghatározott alapvető követelményeknek való megfelelés igazolására használt szabvány(ok)nak megfelelően tesztelték:

Irányelv No. (EU) 2014/30/EU

Irányelv No. (EU) 2011/65/EU módosítva 2015/863/EU

Prága, 2021.01.31.



WEEE

Ezt a terméket az elektromos és elektronikus berendezések hulladékairól szóló irányelv (Waste Electrical and Electronic Equipment WEEE - 2012/19 / EU) szerint nem szabad szokásos háztartási hulladékként megsemmisíteni. Ehelyett vissza kell juttatni a vásárlás helyére, vagy nyilvános újrahasznosító hulladék gyűjtőhelyen kell leadni. A termék megfelelő ártalmatlanításának biztosításával segít megelőzni a környezetre és



az emberi egészségre gyakorolt negatív következményeket, amelyeket egyébként a termék nem megfelelő hulladékkezelése okozhat. További részletekért forduljon a helyi hatósághoz vagy a legközelebbi gyűjtőhelyhez. Az ilyen típusú hulladék nem megfelelő ártalmatlanítása pénzbírságot vonhat maga után a nemzeti előírásoknak megfelelően.

Sehr geehrter Kunde,

vielen Dank für den Kauf unseres Produkts. Bitte lesen Sie die folgenden Anweisungen vor dem ersten Gebrauch sorgfältig durch und bewahren Sie diese Bedienungsanleitung zum späteren Nachschlagen auf. Beachten Sie insbesondere die Sicherheitshinweise. Wenn Sie Fragen oder Kommentare zum Gerät haben, wenden Sie sich bitte an den Kundendienst.



www.alza.de/kontakt

www.alza.at/kontakt



0800 181 45 44


+43 720 815 999

Zulieferer: Alza.cz a.s., Jankovcova 1522/53, Holešovice, 170 00 Praha 7, www.alza.cz

Packungsinhalt



SYNCO MC4 Mix-Konsole ×1



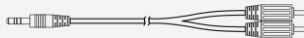
Benutzerhandbuch
×1



USB-Ladekabel (100 cm) ×1



3.5mm TRRS auf 3.5mm TRSF Y Kabel (19 cm) ×1



3.5mm TRS auf 2-Male RCA-Kabel des Adapters (138 cm) ×1

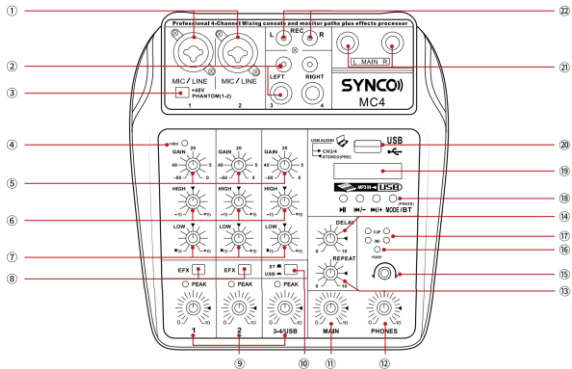
Produkt-Funktionen

- Mehrzweck-4-Kanal-Mix-Pult mit USB-Audio-Schnittstelle
- Gain Control
- Bearbeitung hoher Basstöne
- Eingebaute 48V-Phantomspeisung
- Hochauflösender Kopfhörerausgang
- Breite Verwendung für verschiedene Geräte
- Kompakt und leicht

Pflege Ihres SYNCO-Produkts

- Bewahren Sie das Produkt in einer trockenen, sauberen und staubfreien Umgebung auf.
- Halten Sie ätzende Chemikalien, Flüssigkeiten und Wärmequellen vom Produkt fern, um mechanische Schäden zu vermeiden.
- Verwenden Sie zum Reinigen des Produkts nur ein weiches und trockenes Tuch.
- Ein Defekt kann durch einen Sturz oder einen Anprall einer externen Kraft verursacht werden.
- Versuchen Sie nicht, das Produkt zu zerlegen. Andernfalls erlischt die Garantie.
- Wenn eine Fehlfunktion auftritt, lassen Sie das Produkt von einem autorisierten Techniker überprüfen oder reparieren.
- Die Nichtbeachtung dieser Anweisungen kann zu mechanischen Beschädigungen führen.
- Die Garantie gilt für keine menschlichen Fehler.

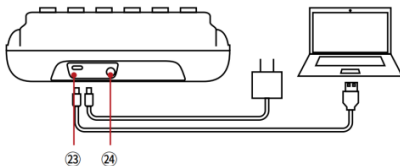
Produktbeschreibung



1. Mono-Eingangsanschluss
MIC/LINE: Wird zum XLR- und TRS-Anschluss von Handys verwendet. Mikrofone und Instrumente sind zugänglich.
2. Stereo-Eingangsanschluss
Dient zum Anschließen von Linien-Instrumenten, zum Beispiel von einer elektrischen Tastatur oder Audiogeräten. Das TRS-Telefon und der Cinch-Stecker sind zugänglich.
3. Phantomspeisungsschalter
4. Phantomspeisungs-Anzeige
5. [GAIN] - Knopf
Dient zum Einstellen der Verstärkung des Eingangssignals.
6. [HIGH] - Knopf
Dient zur Steuerung der Kanalhöhe.
7. [LOW] - Knopf
Dient zur Steuerung des Bass-Tons.
8. [EFX] - Tasten
Werden verwendet, um auf den Kanaleffekt zuzugreifen.

9. Kanallautstärke
Dient zum Einstellen der Signallautstärke.
10. [ST/USB] - Taste
Dient zum Umschalten des Eingangssignals ST und USB.
11. [MAIN] - Knopf
Hauptlautstärkeregler, mit dem der ideale Pegelzustand des Hauptausgangssignals erreicht wird.
12. [PHONES] - Knopf
Dient zur Steuerung der Kopfhörerlautstärke.
13. [REPEAT] - Knopf
Dient zum Einstellen der Frequenz der Echowiederholung.
14. [DELAY] - Knopf
Dient zur Anpassung des Intervalls der Echo-Wiederholung des Effekts.
15. Kopfhöreranschluss
16. Betriebsanzeige
17. Statusanzeige des Ausgangssignals

- 18.** MP3-Hauptcontroller
[>|] Kurz drücken, um anzuhalten/abzuspielen; lange drücken, um in den Aufnahmезustand zu wechseln und das Ausgangssignal des Hauptkanals auf dem USB-Speicher aufzuzeichnen.
[|<<] Kurz drücken, um zum vorherigen Titel zu gelangen. Gedrückt halten, um die Lautstärke zu verringern.
[>>|] Kurz drücken, um zum nächsten Titel zu gelangen. Gedrückt halten, um die Lautstärke zu erhöhen.
[MODE] Drücken Sie kurz, um den Betriebsstatus zwischen LINE/BT/PC umzuschalten. Halten Sie die Taste gedrückt, um den Loop-Wiedergabemodus aufzurufen.
- 19.** MP3-Display Zeigt den Betrieb und den Status der MP3-Wiedergabe an.
- 20.** MP3-USB-Anschluß
- 21.** Stereo-Ausgangsschnittstelle
- 22.** Aufnahmeterminal Die Stecker-Gruppe wird für den Hauptausgangsanschluss der Stereo- und Aufnahmeschnittstellen verwendet.



23. USB-Speisungsschnittstelle

Kann an ein externes 5-V-Netzteil oder eine USB-Schnittstelle eines Computers angeschlossen werden. Beim Anschluss an einen Computer arbeitet die Konsole mit einer externen Soundkarte.

24. MP3/PC-Schalter des Betriebszustands der Verbindung

Wenn die Konsole von einem Computer gespeist wird, können Sie mit dieser Taste die Verbindung zwischen MP3 und PC wechseln. Wenn die Konsole über ein externes 5-V-Netzteil mit Strom versorgt wird, kann nur in den entsprechenden MP3-Status gewechselt werden.

Spezifikationen

Gesamte harmonische Verzerrung	$\leq 0.1 \%$	
Frequenzgang	20 Hz – 20 kHz / ± 0.5 dB	
Signal/Rauschen	≥ 80 dB	
MAX Ausgänge	4V/MAX	
Eingangs-/Ausgangs-Impedanz	<i>MIC</i>	2.4 k Ω
	<i>Mono</i>	11 k Ω
	<i>Stereo</i>	100 k Ω
Empfindlichkeit des Eingangskanals	<i>MIC</i>	-60 dB
	<i>Stereo CH. Input</i>	-40 dB
	<i>EFX Send</i>	-20 dB
Parametrisches EQ.	<i>EEF Return</i>	-20 dB
	<i>HI</i>	12 kHz \pm 15 dB
	<i>LOW</i>	60 Hz \pm 15 dB

Garantiebedingungen

Für ein neues Produkt, das im Vertriebsnetz von Alza.cz gekauft wurde, gilt eine Garantie von 2 Jahren. Wenn Sie während der Garantiezeit Reparaturen oder andere Dienstleistungen benötigen, wenden Sie sich direkt an den Produkthändler. Sie müssen den Original-Kaufnachweis mit dem Kaufdatum vorlegen. Kopien der Kaufnachweise des Produkts, modifizierte, ergänzte Kaufnachweise, Kaufnachweise ohne Originaldaten oder anderweitig beschädigte Kaufnachweise des Produkts gelten nicht als Kaufnachweise des reklamierten Produkts.

Als ein Konflikt mit den Garantiebedingungen, wegen welchem ein geltend gemachter Reklamations-Anspruch möglicherweise nicht anerkannt werden kann, wird folgendes angesehen:

- Verwendung des Produkts zu einem anderen als dem vorgesehenen Zweck, Nichteinhaltung der Anweisungen für Wartung, Betrieb und Service des Produkts.
- Beschädigung des Produkts durch eine Naturkatastrophe, einen Eingriff unbefugter Person oder durch eine mechanische Verschuldung des Käufers (zum Beispiel bei Transport, Reinigung mit ungeeigneten Mitteln usw.).
- Natürlicher Verschleiß und Alterung des Verbrauchsmaterials oder der Teile während der Nutzung (zum Beispiel Akkus usw.).

- Exposition gegenüber nachteiligen äußeren Einflüssen wie Sonnenlicht und andere Strahlung oder elektromagnetische Felder, Eindringen von Flüssigkeiten, Eindringen von Gegenständen, Überspannung im Netz, der elektrostatischen Entladungsspannung (einschließlich Blitzschlag), fehlerhafte Stromversorgung oder Eingangsspannung oder ungeeignete Polarität dieser Spannung, chemische Prozesse wie gebrauchte Netzteile usw.
- Wenn jemand Änderungen am Design oder Anpassungen, um die Merkmale des Produkts gegenüber dem gekauften Design zu ändern oder zu erweitern, vorgenommen hat, oder die Verwendung von nicht originalen Komponenten.

EU Konformitätserklärung

Identifizierung des Bevollmächtigten des Herstellers/ Zulieferers:

Zulieferer: Alza.cz a.s.

Eingetragener Sitz: Jankovcova 1522/53, Holešovice,

170 00 Praha 7

ID Nr.: 27082440

Gegenstand der Erklärung:

Bezeichnung: Mix-Konsole

Modell/Typ: MC4

Das oben genannte Produkt wurde gemäß den Standards, die zum Nachweis der Einhaltung der in der folgenden Richtlinie (Richtlinien) festgelegten grundlegenden Anforderungen verwendet werden, getestet:

Richtlinie Nr. 2014/30/EU

Richtlinie Nr. 2011/65/EU geändert durch 2015/863/EU

In Prag, am 31.1.2021



WEEE

Dieses Produkt darf gemäß der EU-Richtlinie über die Entsorgung alter Elektro- und Elektronik-Geräte (WEEE – 2012/19/EU) nicht als gewöhnlicher Hausmüll entsorgt werden. Stattdessen muss es am Verkaufsort zurückgegeben oder an eine öffentliche Sammelstelle für recycelbaren Abfall abgegeben werden. Mit der ordnungsgemäßen Entsorgung des Geräts helfen Sie natürliche Ressourcen zu schonen und tragen dazu



bei, mögliche negative Auswirkungen auf die Umwelt und die menschliche Gesundheit zu vermeiden. Weitere Auskunft erhalten Sie von Ihrer örtlichen Behörde oder von dem nächsten Recyclinghof. Eine unsachgemäße Entsorgung dieser Abfall-Art kann gemäß den nationalen Vorschriften mit Bußgeld bestraft werden.